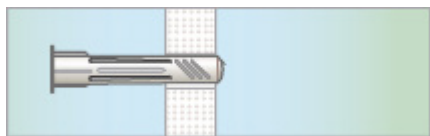
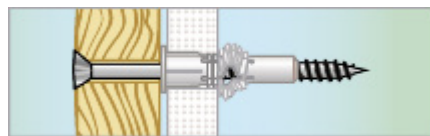


UNIVERSALPLUGG MED SKRUE

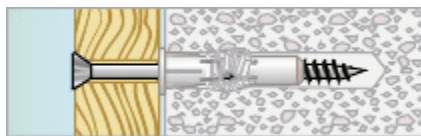
Montering



1. Bor hull ifølge med Tekniske data. Trykk inn pluggen i materialet.



2. Ferdig montering i platematerialet. OBS! Unngå å overtrekke skruen.



3. Ferdig montering i porøse og massive materialer. Knutens størrelse avhenger av materialets hardhet.

Tekniske data

| Dimensjon | Betong C20/25 Strekkbelastning kg | Gipsplate 13mm Strekkbelastning kg | Borrdiameter Ø mm | Skruediameter Ø mm |
|-----------|---|--|----------------------|-----------------------|
| 5x30 | 30 | 10 | 5 | 3-3,5 |
| 6x35 | 45 | 15 | 6 | 4-4,5 |
| 8x50 | 75 | 20 | 8 | 5-6 |
| 10x60 | 90 | 25 | 10 | 6-8 |