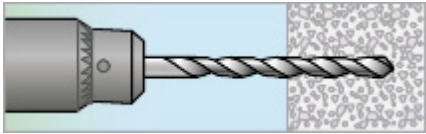
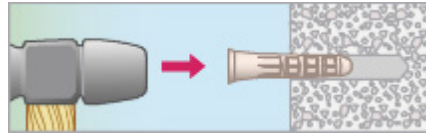


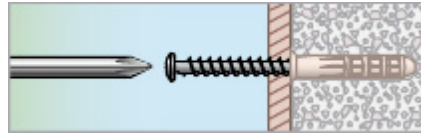
Montering



1. Bor hull. Ifølge med Tekniske data.



2. Slå inn Lettbetongpluggen med en hammer i lettbetongen alt. i Leca. Pluggen slås inn til den ligger jevnt med underlagets overflate.



3. Skru fast detaljen med passende skruer. Ifølge med Tekniske data.

Tekniske data

Dimensjon x lengde mm	Min Borrdybde mm	Borrdiameter mm	Skruer Ø mm
10x55	60	10	6
12x60	65	12	8
14x75	80	14	10

Praktisk lastkapasitet

Dimensjon x lengde mm	Lettbetong kval 500 Strekkbelastning kN	Leca Strekkbelastning kN
10x55	0,3	0,3
12x70	0,44	0,36
14x75	0,87	0,85

Sikkerhetsfaktor: strekkbelastning = 3,3. Ved langtidslast/permanent last multipliseres ovenstående lastverdi med reduseringsfaktor 0,5.

Ved Lettbetong og Leca.

Ovenstående lastverdier gjelder for monasje med kantavstand min. 100mm.