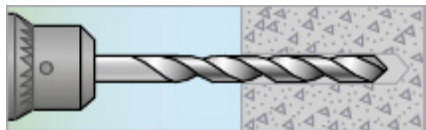


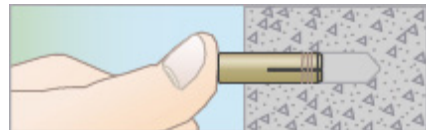
SLAGANKER, EDA og EDA-K

ESSVE
GET IT DONE

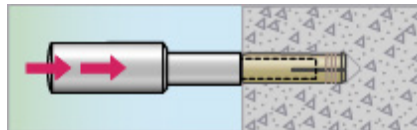
Montering



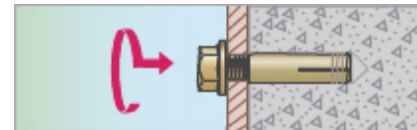
1. Bor hull. Velg bordiameter i henhold til tabellen nedenfor.



2. Renblås hullet og trykk inn slagankeret. For EDA-K kan boreddybden forlenges med 15 mm for å unngå renblåsing.



3. Slå ned slagankeret med ESSVE slagdor til dorets krage ligger inntil slagankeret.



4. Skru fast detaljen med passende bolt. Monteringen er ferdig.

Tiltrekningsmoment

Dimensjon	Tiltrekningsmoment Nm
M8	8
M10	15
M12	35
M16	60

Teknisk info

Dimensjon	Borr Ø mm	Borrddybde mm	Monterings dybde mm	Innskruings- lengde Min/Max mm
M8	10	35	30	8-14
M10	12	45	40	10-15
M12	15	55	50	12-20
M16	20	75	65	16-25