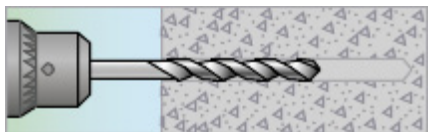



BETONGSKRUE ECS

Montering

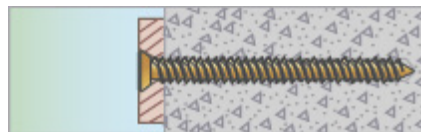
ESSVE
GET IT DONE



1. Bor et hull. Eventuelt også gjennom forankringsdetaljen. Grovrengjør borhullet fri for borstøv ved å føre borhammeren fram og tilbake 2-3 ganger.



2. Skru i skruen med et TX-feste/bits alt. hylse. For dimensjon 6,3 mm og 7,5 mm brukes en slagskrutrekker.



3. Monteringen er ferdig.