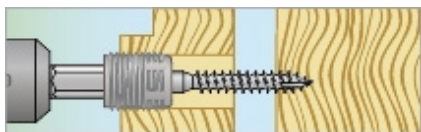


PROGRAMA PLUS KARMSKRUE, UHERDET

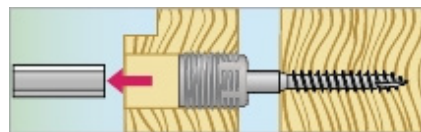
ESSVE
GET IT DONE

Montering i tre, betong, lettbetong og tegl

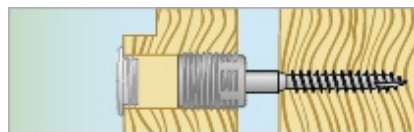


1. Montering i tre

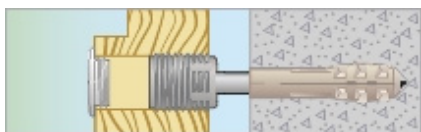
Monter karmskruen med Monteringsnøkkel UN-T eller KMN.



2. Juster ved behov med Universalnøkkel UN-T eller KMN.

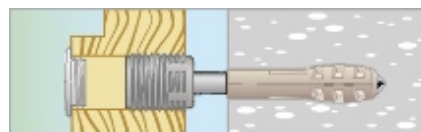


3. Dekk hullet med Dekkklokk i passende farge.



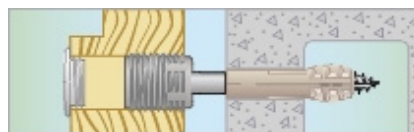
Montering i betong

Bruk Programa 70 eller 90 mm sammen med Nylonplugg N. Monter karmskruen med Monteringsnøkkel UN-T eller KMN. Juster ved behov med Universalnøkkel UN-T eller KMN.



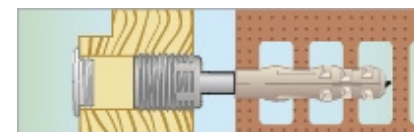
Montering i lettbetong

Bruk Programa 140 mm sammen med Fasadeplugg GXL. Monter karmskruen med Monteringsnøkkel UN-T eller KMN. Juster ved behov med Universalnøkkel UN-T eller KMN.



Montering i hulldekke

Bruk Programa 140 mm sammen med Fasadeplugg GXL. Monter karmskruen med Monteringsnøkkel UN-T eller KMN. Juster ved behov med Universalnøkkel UN-T eller KMN.



Montering i hulltegl

Bruk Programa 140 mm sammen med Fasadeplugg GXL. Monter karmskruen med Monteringsnøkkel UN-T eller KMN. Juster ved behov med Universalnøkkel UN-T eller KMN.