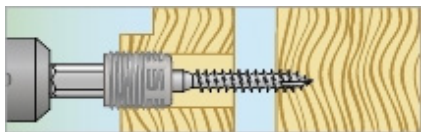


PROGRAMA CLASSIC KARMSKRUE, UHERDET

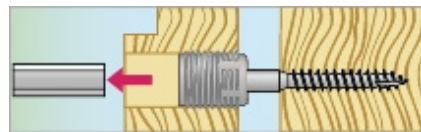
ESSVE
GET IT DONE

Montering i tre, betong og tegl

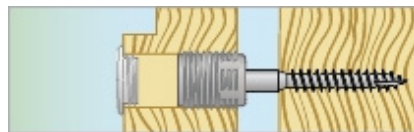


1. Montering i tre

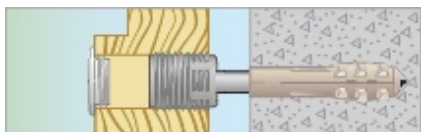
Monter karmskruen med Monteringsnøkkel UN-T eller KMN.



2. Juster ved behov med Universalnøkkel UN-T eller KMN.



3. Dekk hullet med Dekkklokk i passende farge.



Montering i betong / tegl

Bruk Progama 70 eller 90 mm sammen med Nylonplugg N. Monter karmskruen med Monteringsnøkkel UN-T eller KMN. Juster ved behov med Universalnøkkel UN-T eller KMN.