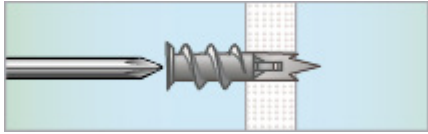
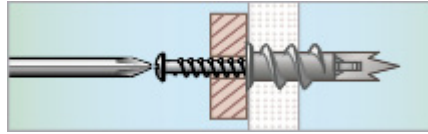


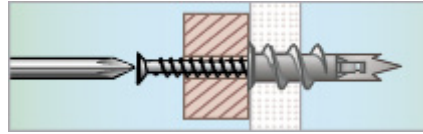
Montering



1. Skru den selvboende innfestningen direkte inn i veggen. Bruk en bits PZ 2 (Pozi-drive) til både feste og skruer.



2. Skru deretter gjenstanden fast med egnet skruer. I dette tilfellet TP12 med panhode, som klarer opp til 12 mm tykkelse.



3. Det samme gjøres med TF27 med senkhode, som klarer opp til 27 mm detaljtykkelse.