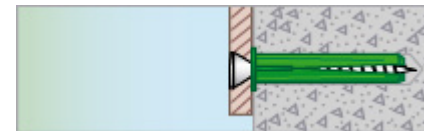
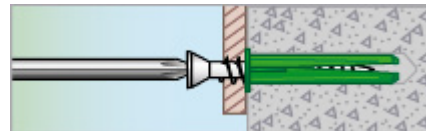
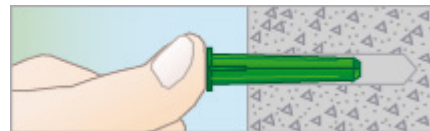
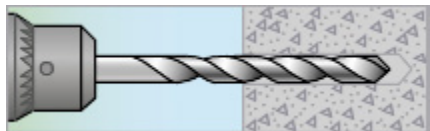


PLASTPLUGG MED SKRUE

Montering



1. Bor hull. Velg bordiameter i henhold til Tekniske data.

2. Trykk pluggen i hullet.

3. Sett detaljen på plass og skru i skruen.

4. Montering er ferdig.

Tekniske data

Beskrivelse	Borrdiameter Ø mm	Min. borr dybde mm	Skruediameter Ø mm
Plastplugg hvit	5,5	20	3-5
Plastplugg gul	5,5	25	4-5
Plastplugg rød	5,5	40	4-5
Plastplugg brun	8	45	5-6
Plastplugg blå	10	50	6-8
Plastplugg grønn	12	65	8-10
Plastplugg grå	14	78	10-12

Viktig å velge skruens lengde, slik at den går 3-9mm lengre enn pluggen

Praktisk lastlasteevne

Beskrivelse	Betong C20/25 Strekkbelastning/ tverrlast kg	Massivtegl Strekkbelastning/ tverrlast kg
Plastplugg hvit	15 / 40	15 / 30
Plastplugg gul	25 / 50	20 / 40
Plastplugg rød	40 / 60	30 / 50
Plastplugg brun	80 / 120	40 / 70
Plastplugg blå	100 / 140	-
Plastplugg grønn	200 / 300	-
Plastplugg grå	250 / 400	-

Sikkerhetsfaktor: Strekkbelastning=6,0 og tverrlast = 4,5