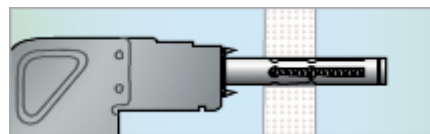


# SAM, PLATEANKER

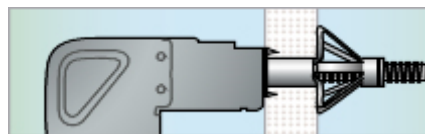
## Montering i gips



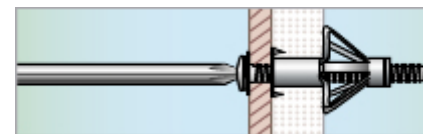
1. Bor hull. Vær forsiktig så ikke gipsplaten ødelegges på baksiden/rundt utgangshullet. Velg bordiameter i henhold til Tekniske data nedenfor.



2. Trykk inn Plateankeret SAM gjennom hullet.



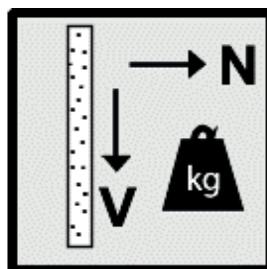
3. Ekspander med hjelp av monteringsstangen SAM. Når du møter motstand og innfestningen kjennes stabil har plateankeret nådd korrekt ekspansjon. OBS! Dersom det er behov for å skru mer for ytteligere ekspansjon er det viktig å ikke overekspandere ekspansjonsdelen.



4. Skru ut skruen og skru fast detaljen. Montering er ferdig. OBS! Om bormaskin brukes er det viktig å ikke overtrekke skruen ettersom det kan påvirke ekspansjonsdelen.

### Praktisk lasteevene

Beskrivelse	Enkelgips Strekkelastning (N) / Tverrlast (V) kg
Sam 4D	16 / 40
Sam 5D	20 / 60
Sam 6D	28 / 70



Beskrivelse	Borrdiameter mm Ø	Skruer	Skruelengde mm	Max Detaljetykkelse mm	For Skivetykkelse mm
Sam 4D	8	M4	60	18	19-27
Sam 5D	10	M5	71	21	19-30
Sam 6D	13	M6	71	21	19-30